


스탠다드 라인

웨건 및 박스 세척기



장점







- 컴팩트한 디자인
- 다용도 사용. 같은 기기로 여러 다른 기구 세척 가능 (웨건 및 박스)
- 정비 보수 시 모든 기기 파트에 쉽게 접근 가능
- 기능적 디자인. 사용자 편리 및 쉬운 보수 정비 디자인
- 필터: 셀프 세척 로터리 필터. 이 필터링 시스템이 가장 큰 이물질들을 외부로 배출 시킵니다.
- 공정 단계: 전세척, 세척, 행굼 및 살균
- 위생적이고 안정적인 구조
- 안전 가드
- 적은 운용 비용

기술적 특징

- "배치" 시스템으로 웨건과 박스 캐비닛이 있음
- 제품이 도어 플랫폼에 로딩 된 후, 모델에 따라 95° 나 180° 로 회전 (가능한 모델 리스트 참조)
- 터치 스크린 포함
- 모든 공정 단계를 PLC로 프로그래밍
- 각각의 공정 단계 시간 및 단계들 사이의 시간도 완전히 독립적으로 컨트롤 패널을 통해 프로그래밍 가능하여, 세척 필요에 따라 프로그램을 선택할 수 있습니다.
- 데이터 모니터링 및 컨트롤이 가능한 HACCP 프로그램. (옵션 참조)
이 프로그램은 압력, 온도, 사이클 시간 및 세제 농도의 변화에 따라 데이터를 기록합니다.
- 전체 완전히 스테인리스 스틸 AISI 304로 제작
- 재사용 워터 펌프 (스타터 장착 모노 블록 원심 펌프)
- 스팀이나 대체 전기 및 2" BSP 스레드 사용 히팅 시스템
- 전기 캐비닛: 24V에서 전기 작동. 3상 공급 전압 380 V (50 Hz) + 어쓰 (IP 66)
- 트랩 도어를 통한 물 분리 시스템.
메인 라인에서 바로 공급되는 전세척 및 행굼 물이 가열된 세척 물과 섞이지 않게 하기 위해서 외부로 보내집니다.
- 깨끗한 구역과 오염된 구역을 분리하기 위해서 독립된 도어를 장착할 수 있습니다. (옵션)
- 자동화 (옵션)




가능 모델 리스트

	모델	가능 용량*	펌프 (Kw)	가능 제품	회전
	LC-200	15-20 u/h	15	200 L 웨건	180°
	LC-200-TWIN	35-40 u/h	22	200 L 웨건	180°
	LC-300	15-20 u/h	15	300 L 웨건	180°
	LC-1000	15-20 u/h	18.5	웨건 및 박스 최대 1200*1000*800mm	95°
	LC-1000-TWIN	35-40 u/h	22	웨건 및 박스 최대 1200*1000*800mm	95°
	LC-1500	15-20 u/h	18.5	웨건 및 박스 사이즈** >1200*1000*800mm	180°

* 각 기기의 가능 용량은 오염 물질과 오염도 및 제품 모양에 따라 다릅니다.
**적재 사이즈가 스탠다드형 (1200*1000*800) 보다 클 경우 미마사와 협의 부탁드립니다.

옵션		
연동 펌프 설치 세제 투여 장치		
전도성 컨트롤 세제 투여 장치		
정량 펌프 설치 살균제 투여 장치		
스테인리스 스팀 환기 장치		
HACCP 데이터 등록 및 PLC를 통한 컨트롤		

웨이건 및 박스 세척을 위한 맞춤 솔루션



각각의 프로젝트에 맞춰 다른
설정이 가능합니다.



For any doubt, please contact our Sales Department.

